


Teams への複数のログイン方法について

- ・パターン A・B はご家庭の PC での簡単なログイン方法です。
- ・パターン C・D は学校から貸与した PC での簡単なログイン方法です。


【パターン A】

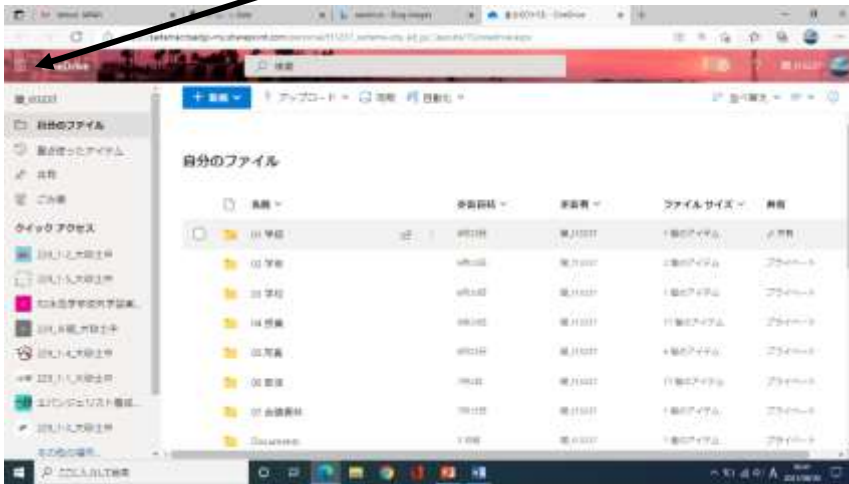
- ① [さいたま市立教育研究所 \(saitama-city.ed.jp\)](http://saitama-city.ed.jp) のホームページを開く
- ② 画面右上の teams のマークからログイン。

【パターン B】 (学校安心メールにて連絡させて頂いた方法です。)

- ① Microsoft edge  をインストール (学校から貸与した PC にはインストール済)
- ② Microsoft edge にて teams を検索することにより、ログイン。


【パターン C】

- ① デスクトップの onedrive  を開く。
- ② 画面の左上の 9 つの口を押す。



- ③ 選択肢に teams が出てくるのでそこから入る。

【パターン D】

- ① 画面左下のスタートメニューより office のアプリを開く。このアイコン→ 
- ② 画面左端の teams を押す。(もし無い場合は左にカーソルを合わせて上下させる)

